

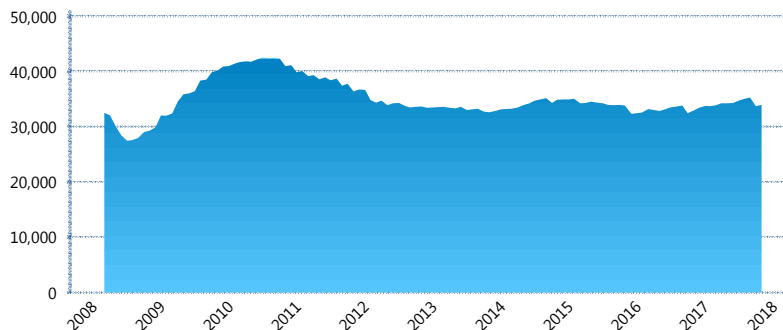
I. INFORMACIÓN FINANCIERA

I) Detalles del Fondo

Detalles del Fondo	
Razón Social	Inbursa Siefore Básica 3, S.A. de C.V.
Inicio de Operaciones	05/03/2008
Tipo de Fondo	Básica
Clave Bolsa	INBURS3
Activos Administrados *	33,937
ISIN	MX54IN450026
Comisión Anual	0.98%
Administrador	Afore Inbursa, S.A. de C.V.
Director General	Lic. José Ignacio Jiménez Santos
Presidente del Consejo	Sandra Sosa Nasta

Activos Administrados *

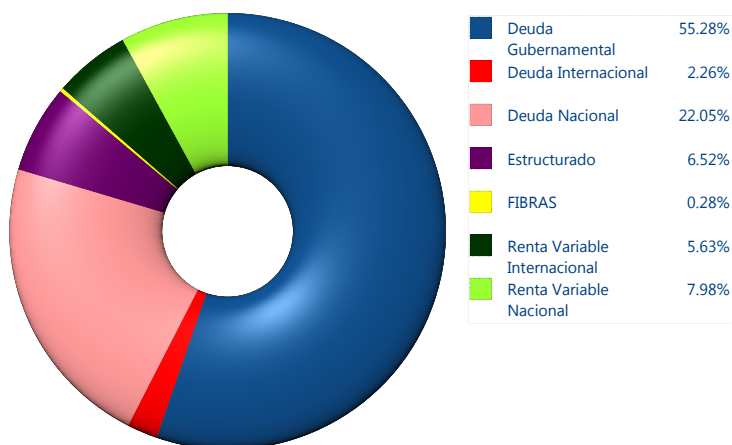
\$33,937



*Cifras en millones de pesos

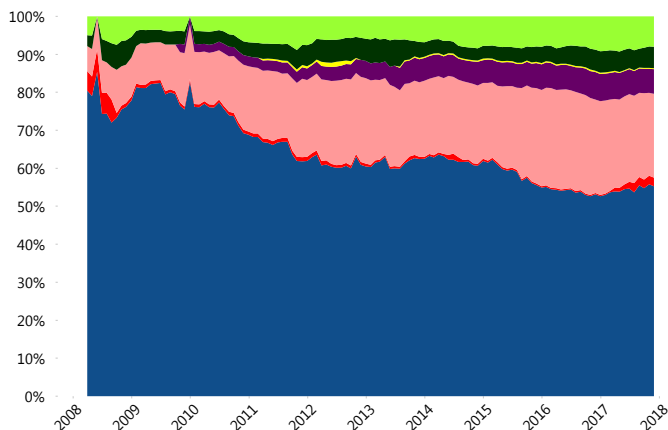
Contiene el efecto de fusiones, cortes transversales y transferencias por edad. Para mayor información consultar: <http://www.consar.gob.mx/gobmx/Aplicativo/Factsheets/EC/ECSAR.pdf>

II) Inversiones



Tipo de Instrumento		Inbursa (SB3)	Sistema Básicas 3**
Renta Variable Nacional	Renta Variable Nacional	7.98%	6.22%
	Total	7.98%	6.22%
Renta Variable Internacional	Renta Variable Internacional	5.63%	16.99%
	Total	5.63%	16.99%
Mercancías	Mercancías	0.00%	0.39%
	Total	0.00%	0.39%
FIBRAS	FIBRAS	0.28%	2.16%
	Total	0.28%	2.16%
Estructurado	Estructurados	6.52%	5.72%
	Total	6.52%	5.72%
Deuda Nacional	Aerolíneas	0.00%	0.01%
	Alimentos	0.00%	0.63%
	Automotriz	0.00%	0.15%
	Banca de Desarrollo	0.00%	1.60%
	Bancario	1.22%	1.30%
	Bebidas	0.00%	0.66%
	Cemento	0.00%	0.05%
	Centros Comerciales	0.00%	0.07%
	Consumo	0.00%	0.27%
	Deuda CP	0.00%	0.00%
	Empresas Productivas del Estado	3.88%	2.62%
	Estados	0.59%	0.59%
	Europesos	4.70%	3.27%
	Grupos Industriales	1.83%	0.70%
	Infraestructura	5.55%	3.11%
	Inmobiliario	0.00%	0.01%
	Otros	0.00%	0.97%
	Papel	0.00%	0.09%
	Serv. Financieros	0.00%	0.44%
	Siderúrgica	0.00%	0.00%
	Telecom	1.99%	1.26%
	Transporte	0.00%	0.49%
	Vivienda	2.29%	1.50%
	Total	22.05%	19.78%
Deuda Internacional	Deuda Internacional	2.26%	0.99%
	Total	2.26%	0.99%
Deuda Gubernamental	BONDESD	0.00%	0.22%
	BONOS	0.75%	12.33%
	BPA182	0.00%	0.01%
	CBIC	0.00%	3.27%
	CETES	39.25%	5.42%
	REPORTO	1.64%	1.52%
	UDIBONO	13.64%	24.10%
	UMS	0.00%	0.86%
	Total	55.28%	47.73%
Total		100.00%	100.00%

Evolución de Inversiones



**Considera las inversiones de todo el grupo de SIEFORES Básicas 3
Cifras al cierre de noviembre de 2017

III) Desempeño

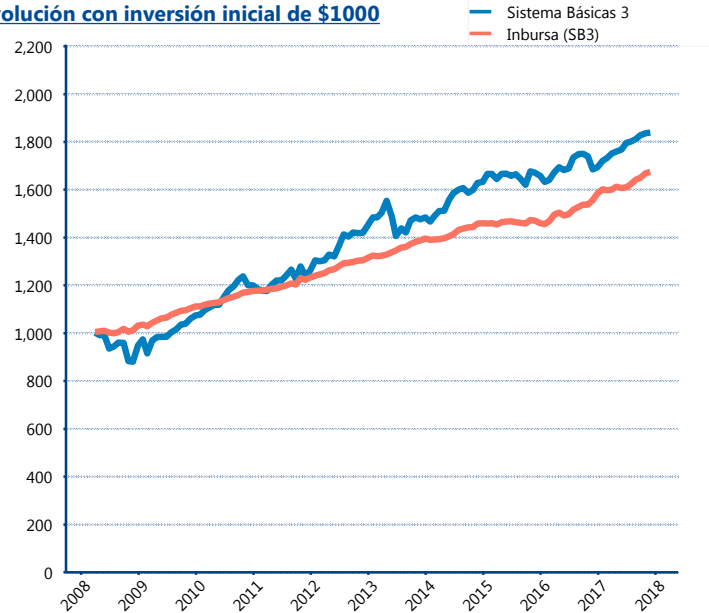
Rendimiento Bolsa

Tipo	Inbursa (SB3)	Sistema Básicas 3
1 año	7.34%	8.81%
2 años	6.58%	4.82%
3 años	4.60%	4.10%
5 años	5.04%	5.21%

Indicador de Rendimiento Neto

Siefore	IRN %
Profuturo (SB3)	6.94%
SURA (SB3)	6.82%
PensionISSSTE (SB3)	6.41%
Coppel (SB3)	6.30%
Banamex (SB3)	6.29%
Metlife (SB3)	5.94%
Principal (SB3)	5.82%
Azteca (SB3)	5.77%
XXI-Banorte (SB3)	5.68%
Inbursa (SB3)	5.07%
Invercap (SB3)	4.88%
Promedio Simple	5.99 %
Promedio Ponderado	6.18 %

Evolución con inversión inicial de \$1000



Construido con el precio de la Siefore registrado en la Bolsa Mexicana de Valores

IV) Medidas de sensibilidad y riesgos

Evolución del Plazo Promedio Ponderado

